





AJJ home
WOOD





名称: 沙发

型号: MS11001

规格: W2600×D960×H680

材质: 进口松木框架+海绵+羽绒





名称: 单人沙发

型号: ES03053

规格: W850*D870*H860

材质: 桦木、棉麻、羽绒、环保海绵、
乳胶





名称：弯弯扶手二人位

型号：ES04110-A

规格：W1700*D1050*H800

材质：天然亚麻+高泡海绵+羽绒靠垫



名称：弯弯扶手沙发三人位

型号：ES04110-B

规格：W2200*D1050*H800

材质：天然亚麻+高泡海绵+羽绒靠垫



名称：沙发

型号：ES04112

规格：1830*980*850

材质：桦木、棉麻、羽绒、环保海绵、
丝绵



名称：沙发

型号：MS11003

规格：W2700×D940×H700

双人位：W1800×D940×H700

单人位：W900×D940×H700

材质：进口松木框架+海绵+羽绒





名称：沙发

型号：MS11004

规格：W3330×D940×H700

双人位：W1800×D940×H700

贵妃位：W1530×D940×H700

材质：进口松木框架+海绵+羽绒



名称：沙发椅

型号：ES03029

规格：W1860*D600*H800

材质：白腊木，藤编





名称：沙发椅

型号：ES04111

规格：1380*820*770

材质：回收旧木、棉麻、环保海绵、
丝绵



名称：单人位沙发

型号：ES04114

规格：600*720*900

材质：实木、棉麻、环保海绵



名称: 休闲椅

型号: ES03033

规格: W620*D640*H695

材质: 白腊木, 布艺



名称: 单人沙发

型号: ES03050/ES03051

规格: W535*D620*H740

材质: 布艺





名称：沙发椅

型号：ES04115

规格：700*790*820

材质：回收旧木（硬木），丝绒, 环保海绵



名称：单人沙发

型号：ES04116

规格：460*590*960

材质：回收旧木（硬木），丝绒, 环保海绵



名称: 单人沙发

型号: ES03054

规格: W850*D750 (坐深560) *H700

材质: 桦木、棉麻、羽绒、环保海绵



名称：单人沙发 型号：ES04113 规格：600*620*750 材质：棉麻/海绵/桦木



11

名称: 茶几

型号: ES03049

规格: W1490*D640*H400

材质: 实木





名称: 茶几

型号: ES03048

规格: W1490*D640*H400

材质: 实木







名称: 茶台

规格: W830*D740*H350

型号: DZ-2403

材质: 樟木



名称: 茶台

规格: W770*D690*H340

型号: DZ-24022

材质: 樟木



名称: 边几
型号: DZ-24026
规格: W540*D540*H460
材质: 杨木



名称: 碳化木边几
型号: DZ-24027
规格: W400*D290*H440
材质: 实木



名称: 茶几

型号: DZ-24024

规格: W650*D650*H370

材质: 樟木



名称: 茶几

型号: ES03076

规格: W860*D790*H370

材质: 南美胡桃木台面加松木

名称: 小茶桌

型号: ES03084

规格: W400*D400*H160

材质: 老榆木





名称：茶几

型号：ES02014

规格：W1670×D640×H350

材质：樟木



名称：非洲仿古茶几

型号：ES02039L

规格：W1960×D590×H340

材质：樟木





名称: 墩子 **型号:** ES03064 / ES03065/ ES03066
规格: W400*H200/ W400*H320/W330*H320 **材质:** 樟木

名称: 茶桌 **型号:** ES03055
规格: W770*H450 **材质:** 樟木



名称：茶几

型号：ES02021

规格：W1280×D700×H340

材质：老榆木





名称：茶几

型号：ES02027

规格：W1500*D780*H300

材质：老桐木



名称：仿石 茶几

型号：ES02010B

规格：W1600×D550-600×H360

材质：株木





名称：茶几

型号：ES02017

规格：W1500×D750×H400

（大理石高460）

材质：老樟木+大理石





名称：茶几

型号：ES02018

规格：W2330×D1040×H350

（大理石高390）

材质：老樟木+大理石





名称：茶几

型号：ES04060

规格：W780*D550*H580

材质：香樟木

名称：茶几

型号：ES04061

规格：D560/600/500*410/410/510

材质：香樟木



名称：边几、小园桌

型号：ES02022

规格：W×D×H

材质：榆木



名称：茶几

型号：ES02011

规格：W1200×D600×H380

材质：榆木



名称：茶几

型号：ES02012

规格：W900×D900×H420

材质：榆木





名称：茶几

型号：ES04065

规格：D650*450

材质：老榆木，风化效果



名称：茶几

型号：ES04066

规格：W1100*D600*H450

材质：榆木，风化效果



名称：茶几

型号：ES04067

规格：W1400*D650*H400

材质：老榆木



名称：茶几

型号：ES04080

规格：W900*D600*H380

材质：老木



名称：茶几

型号：ES04081

规格：W800*D350*H400

材质：榆木



名称：茶几

型号：ES04082

规格：W1500*D650*H400

材质：白蜡木



名称：茶几
型号：ES02051
规格：W720×D460×H420
材质：桃花芯木



名称：根雕边几、小园凳
型号：ES02054
规格：φ450×H500
材质：桃花芯木
(每件根雕部分略有差别)





名称： 茶几

型号： ES03044

规格： W780*H390

材质： 樟木



名称：茶几

型号：ES02020

规格：φ 700×H560

材质：樟木



名称：圆几

型号：ES02062

规格：φ 750×H410

材质：榆木



名称：茶几

型号：ES02016

规格：W1340×D1110×H420

材质：老樟木





名称: 茶几
型号: ES03070
规格: W700*D1370*H410
材质: 南美合欢木
榆木面板, 杨木脚



名称: 茶几

规格: W950*D650*H480

型号: ES03072

材质: 实木碳烧描金



名称: 茶几

规格: W1660*W1150*H430

型号: ES03074

材质: 实木




名称: 茶几

规格: W1000*D900*H440

型号: ES03075

材质: 实木, 大理石



名称: 茶桌

型号: ES03013

规格: W1980*D700*H750

材质: 南美胡桃木面板, 手工雕刻山峰脚+亚克力渐变脚



名称：茶桌

型号：DZ-24003

规格：W1900*D1200*H750

材质：香樟木



名称: 餐桌

规格: 2400*820*750

型号: YY-009

材质: 面: 老榆木 腿: 枫木



名称:餐桌

型号: ES03090

规格: W1800*D800*H750

材质: 榆木



名称:餐桌

型号: ES03067

规格: W1800*D900*H760

材质: 南美合欢木
榆木面板, 杨木脚



名称：餐桌

型号：ES04084

规格：W1600*D430*H770

材质：榆木+桐木脚



名称：风化木树枝桌

型号：ES04086

规格：W1800*D520*H690

材质：风化木



名称：几何边桌
型号：ES04087
规格：D600*H780
材质：榆木



名称：圆桌
型号：ES04088
规格：D750*800
材质：榆木



名称：吧台
型号：ES03037
规格：Φ700**H1060
材质：樟木，铁艺





名称: 树化石木墩

型号: ES04059

规格: W400*D400*H800

材质: 实木



名称: 茶几

型号: ES04195

规格: W1600*D800*H450

材质: 榉木



名称: 仿古柜

型号: ES04192

规格: W2000*D450*H820

材质: 实木



名称: 边柜

型号: ESO4202

规格: 1500*440*900

材质: 榆木



名称: 装饰柜

型号: ES03056

规格: W1530*D400*H890

材质: 榆木



名称: 装饰柜

型号: ES03057

规格: W1530*D400*H890

材质: 榆木





名称: 餐边柜

型号: ES03060

规格: W1400*D380*H750

材质: 榆木



名称: 床头柜

型号: ES03061

规格: W540*D450*H560

材质: 榆木



名称: 酒柜

型号: ES03063

规格: W990*D450*H1980

材质: 榆木



名称: 茶柜

型号: ES03096

名称: 储物柜

型号: ES03095

名称: 茶水柜

型号: ES03089

规格: W970*D345*H1980

材质: 白腊木

规格: W845*D300*H1300

材质: 白腊木

规格: W750*D380*H680

材质: 白腊木



名称: 储物柜

规格: W1600*D360*H910

型号: ES03062

材质: 榆木





名称: 装饰柜

型号: ES03058

规格: W1600*D280*H940

材质: 榆木框樟木面板



名称: 装饰柜

型号: ES03059

规格: W1800*D260*H1245

材质: 榆木框樟木面板



名称: 装饰柜

型号: ES03092

规格: W760*D500*H1900

材质: 北美黑胡桃



名称: 装饰柜

型号: ES03094

规格: W750*D500*H1800

材质: 北美黑胡桃



名称: 装饰柜

型号: ES03093

规格: W1000*D400*H900

材质: 北美黑胡桃



名称：仿古柜
型号：ES02064
规格：W970×D480×H1150
材质：老木



名称：餐边柜

型号：ES02013

规格：W1530×D550×H730

材质：榆木



柜子系列



名称：柜子

型号：ES04098

规格：W650*D450*H600

材质：老木



名称：组合斗柜-大

型号：ES04099

规格：W650*D400*H1810

材质：老木



名称：组合斗柜-中

型号：ES04100

规格：W640*D400*H1350

材质：老木

柜子系列



名称：组合斗柜-小

型号：ES04101

规格：W640*D410*H950

材质：老木



名称：柜子

型号：ES04102

规格：W1600*D450*H460

材质：杨木



名称：柜子

型号：ES04103

规格：W1220*D400*H900

材质：老木

柜子系列



名称：柜子
型号：ES04104
规格：W1550*D450*H730
材质：老木



名称：柜子
型号：ES04105-A|ES04105-B
规格：W1800*D440*H560|W2200*D440*H560
材质：老木



名称：仿古柜
型号：ES04106
规格：W955*D470*H1140
材质：老木

柜子系列



名称：凹面柜

型号：ES04107

规格：W1510*D450*H920

材质：老木



名称：凸面柜

型号：ES04108

规格：W1510*D450*H920

材质：老木



名称：柜子

型号：ES04109

规格：W770*D370*H130

材质：松木



名称：边几、矮凳

型号：ES02006

规格： $\phi 400 \times H450$

材质：樟木



名称：边几、矮凳

型号：ES02007

规格： $\phi 400 \times H450$

材质：樟木



名称：边几
型号：ES040201
规格：直径300*H400
材质：檀木



名称：边几
型号：ES040202
规格：直径400*H450
材质：实木



名称：边几
型号：ES040202
规格：直径400*H450
材质：实木



名称：边几
型号：ES040204
规格：W520*D460*H440 (尺寸为随行)
材质：实木



名称: 边几
型号: ES040207
规格: W540*D310*H320
材质: 檀木

名称: 边几
型号: ES040207
规格: W540*D310*H320
材质: 实木

名称: 边几
型号: ES040207
规格: W540*D310*H320
材质: 实木

名称: 边几
型号: ES040208
规格: 直径340*H400
材质: 实木



名称: 茶几
型号: ES040209
规格: 直径850*H380
材质: 实木



名称: 边几
型号: ES040210
规格: 直径440*H500
材质: 实木



名称: 边几
型号: ES040211
规格: 直径450*H450
材质: 实木



名称: 边几
型号: ES040216
规格: D320*H450
材质: 实木



名称: 边几
型号: ES040218
规格: 直径300*H430
材质: 实木



名称: 边几
型号: DZ-24010
规格: 550*420*450
材质: 榆木



名称: 坐凳
型号: DZ-24009
规格: D350*H440
材质: 杨木



名称: 松木墩
型号: DZ-24008
规格: W400*D300*H800
材质: 松木



名称: 边几
型号: ES040217
规格: 直径450*H690
材质: 实木



名称：圆几

型号：ES02002

规格：W610×5908×H670（随形）

材质：老樟木+金属



名称：边几、矮凳

型号：ES02003

规格：W460×D240×H320

材质：老樟木





名称:边几

型号: ES03081/ ES03082

规格: W350*H480

材质: 实木



名称:小坐墩

型号: ES03038 / ES03039

规格: W380*H410 / 385*450

材质: 樟木/ 实木炭烧



名称: 边几
型号: ES03083
规格: W390*H500
材质: 实木



名称: 边几
型号: KZ03230/KZ03231
规格: W300*D275*H915/290*280*650
材质: 实木/老木



名称: 木墩
型号: KZ03232
规格: W320*D305*H900
材质: 实木




名称: 边几
型号: ES03071
规格: W280*H610
材质: 实木





名称: 边几
型号: ES03077
规格: $\Phi 380 * H305$
材质: 铁艺

名称: 边几
型号: ES03079
规格: $\Phi 225 * 350$
材质: 铁艺



名称: 边几
型号: ES03078
规格: $\Phi 550 * H350$
材质: 铁艺

名称: 边几
型号: ES03080
规格: $550 * 430 * 320$
材质: 实木





名称：边几、小园凳

型号：ES02028

规格： ϕ 310×H450

材质：老桐木





名称：边几、小圆凳
型号：ES02036
规格： $\phi 380 \times H420$
材质：老桐木



名称：边几、小圆凳
型号：ES02035
规格： $\phi 440 \times H520$ (座面350)
材质：老桐木



名称：边几、座墩
型号：ES02038
规格： $W415 \times D430 \times H430$
材质：老桐木

名称：边几、座墩
型号：ES02037
规格： $W415 \times D430 \times H430$
材质：老桐木





名称：边几、矮凳
型号：ES02043
规格： $\phi 320 \times H450$
材质：老桐木



名称：边几、矮凳
型号：ES02044
规格： $\phi 330 \times H420$
材质：老桐木



名称：边几、矮凳
型号：ES02045
规格： $\phi 3920 \times H440$
材质：老桐木



名称：座墩
型号：DZ-24028
规格： $360 \times 360 \times 460$
材质：实木



名称：边几
型号：ES02033
规格： $\phi 420 \times H680$
材质：榆木



名称：边几
型号：ES02034
规格： $W575 \times D575 \times H435$
材质：松木



名称：边几、小园桌
型号：ES02047
规格： $\phi 600 \times H580$
材质：老桐木



名称：边几、小园桌
型号：ES02048
规格： $\phi 550 \times H660$
材质：老桐木+铁艺



名称：边几、小圆凳
型号：ES02050
规格： ϕ 460 \times H460
材质：榆木



名称：边几、小圆凳
型号：ES02052
规格： ϕ 260 \times H260
材质：白蜡木+PU皮



名称：边几、小圆凳
型号：ES02053
规格： ϕ 340 \times 450
材质：实木+树脂



名称：非洲豹边几
型号：DZ-24029
规格： ϕ 400 \times 460
材质：实木



名称: 边几

型号: ES04053

规格: W550*D550*H550

材质: 板木结合



名称: 吧台椅

型号: ES04054

规格: Φ 260*560

材质: 榆木



名称: 边几
型号: ES04057
规格: $\Phi 285 \times 450$
材质: 樟木

名称: 边几
型号: ES04056
规格: $360 \times 340 \times 500$
材质: 樟木



名称: 边几
型号: ES04058
规格: $\Phi 390 \times 500$
材质: 樟木

名称: 边几
型号: ES04059
规格: $\Phi 500 \times 460$
材质: 樟木





名称: 边几

型号: ES04062

规格: D500*480

材质: 榆木

名称: 边几

型号: ES04063

规格: D450*550

材质: 榆木

名称: 边几

型号: ES04064

规格: D500*380

材质: 榆木



名称: 边几

型号: ES04068

规格: D300*500

材质: 榆木



名称: 边几

型号: ES04069

规格: D400*450

材质: 樟木



名称: 边几

型号: ES04070

规格: D450*550

材质: 樟木



名称: 吧台椅

型号: ES04071

规格: D300*700

材质: 白蜡木+铁艺+布艺

边几系列



名称：边几
型号：ES04089
规格：W420*H650
材质：榆木



名称：边几
型号：ES04090
规格：W350*D450*H380
材质：樟木



名称：边几
型号：ES04091
规格：D350*480
材质：白蜡木

边几系列



名称：边几
型号：ES04092
规格：D400*480
材质：白蜡木



名称：边几
型号：ES04093
规格：500*260*480
材质：白蜡木



名称：边几
型号：ES04094
规格：D350*480
材质：白蜡木

边几系列



名称：边几
型号：ES04095
规格：D350*480
材质：榆木



名称：边几
型号：ES04096
规格：570*435*580
材质：榆木+铁艺



名称：边几
型号：ES04097
规格：D350*500
材质：松木



名称：酋长椅

型号：DZ-24020

规格：920*820*980

材质：金属+真皮





名称：休闲椅子

规格：750*750*840

型号：DZ-24025

材质：铁艺+软包



名称: 茶桌
型号: DZ-24021
规格: 790*350*680
材质: 老木

名称: 椅子
型号: DZ-24019
规格: 400*460*830
材质: 老木

名称: 椅子
型号: DZ-24014
规格: 440*390*840
材质: 实木



名称: 茶椅

型号: DZ-24014

规格: 640*610*830座高435

材质: 实木、编织





名称: 沙发椅

型号: ES04125

规格: 680*950*800

材质: 牛皮、羽绒、丝绵、回收旧木





名称：餐椅

型号：DZ-24018

规格：600*560*770

材质：金属+真皮



名称：藤椅

型号：DZ-24011

规格：W585*D595*H830

材质：藤



名称：藤椅

型号：DZ-24010

规格：W560*D570*H970

材质：藤



名称: 躺椅
规格: 650*810*690

型号: DZ-24016
材质: 榆木+马毛



名称: 藤编躺椅
规格: 650*800*690

型号: DZ-24015
材质: 实木+藤编



名称：餐椅

型号：YY-313

规格：长46.5*深52*坐高43靠背87

材质：榆木



名称：麻绳椅

型号：YY-311

规格：480*490*770

材质：榆木、麻绳



名称： 休闲椅

型号： DZ-24003

规格： 660*610*1060

材质： 棉麻、高回弹海绵





名称: 休闲椅 **型号:** W620*D805*H800 **规格:** W620*D805*H800 **材质:** 榆木,
加牛皮绳, 加高档布艺



名称：椅子

型号：DZ-24017

规格：470*560*830

材质：老木



名称: Y背单人椅

规格: W500*D570*H865

型号: ES03021

材质: 老榆木



名称: Y背单人椅

规格: W480*D540 (坐深335) *H930

型号: ES03023

材质: 老榆木





名称: Y背单人椅

规格: W480*D460*H780



型号: ES03020

材质: 实木



名称: T字椅

规格: W*D*H



型号: ES03024

材质: 南美合欢木



名称：休闲椅（深色）

型号：ES02015

规格：W590×D750×H790

材质：榆木



名称: 单人椅

规格: W490*D560 (坐深420) *H860



型号: ES03022

材质: 老榆木



名称: 休闲椅 (浅色)

规格: W590*D820 (坐深500) *H800



型号: ES03045

材质: 藤编、榆木



名称: 单人椅

型号: ES03046

规格: W540*D530*H900

材质: 白蜡木、超纤皮

名称: 吧椅

型号:

规格: W920×D540×H690

材质: 白蜡木



名称: 单人椅
型号: ES03030
规格: W540*D485*H810
材质: 白腊木, 老绣片、真皮



名称: 餐椅
型号: ES03025
规格: W530*D450*H780
材质: 橡胶木



名称: 吧椅
型号: ES03034
规格: W430*D430*H660
材质: 缅甸柚木



名称: 单人椅
型号: ES03026
规格: 475*490*810
材质: 白腊木



名称: 单人椅
型号: ES03027
规格: 360*380*760
材质: 白腊木



名称: 吧椅
型号: ES03036
规格: W450*D430*H710
材质: 白腊木做旧



名称: 单人椅
型号: ES03028
规格: W420*D410*H880
材质: 白腊木



名称: 单人椅
规格: W480*D450*H890

型号: ES03032
材质: 白腊木, 藤编+绳编



名称: 圆凳
规格: W390*H460

型号: ES03040
材质: 老榆木



名称: 长凳
规格: W1350*D370*H440

型号: ES03047
材质: 白腊木, 真皮仿旧, 手雕肌理





名称: 单人椅

规格: W485*H950

型号: ES03016/ES03017

材质: 实木, 手工雕刻

名称: 边几

规格: W485*D440*H500

型号: ES03073

材质: 实木



名称: 单人椅
型号: ES03014/ES03015
规格: W520*H1065
材质: 实木做旧, 手工雕刻



名称: 单人椅
型号: ES03018
规格: W600*D500*H1000
材质: 实木, 手工雕刻



名称: 单人椅
型号: ES03019
规格: W420*D420*H700
材质: 实木



名称: 单人椅
规格: W390*D510*H920

型号: ES03088
材质: 南美合欢木



名称: 单人椅
规格: W550*D550*H715

型号: ES03091
材质: 白蜡木



名称: 单人椅
规格: W500*D480*H1000

型号:
材质: 白蜡木, 布艺软包



名称：单人椅

型号：ES03031

规格：W480*D430*H920

材质：白腊木，真皮，仿旧





名称: 单人椅
规格: W450*D1000*H900

型号: ES03085
材质: 柚木整板雕刻



名称: 单人椅
规格: W780*D570*H950

型号: ES03086
材质: 白腊木



名称：椅子

型号：ES02001

规格：W620×D770×H750

（座高：前410、后350）

材质：老榆木



名称：餐椅

型号：ES02004

规格：W470×D520×H870

（座高

450）

材质：老榆木



名称：边几、矮凳

型号：ES02005

规格：W580×D580×H430

材质：樟木



名称：仿古椅子

型号：ES02065

规格：W510×D400×H560

(座宽380、座高250)

材质：老木





名称：非洲椅

型号：ES02023

规格：W440×D460×H950

(座高460)

材质：樟木



名称：竹椅
型号：ES02063
规格：W630×D770×H750
材质：竹



名称：休闲椅

型号：ES02064

规格：W460×D450×H970

（座高480）

材质：老木



名称：椅子

型号：ES02029

规格：W440×D540×H890

（ 座高450 ）

材质：橡木



名称：椅子

型号：ES02030

规格：W440×D540×H890

（ 座高450 ）

材质：白腊木



名称：休闲椅

型号：ES02031

规格：W1000×D610×H1100

材质：老桐木+松木



名称：小原木椅

型号：ES02049

规格：W360×D480×H700

材质：樟木



名称：酋长椅

型号：ES02046

规格：W910×D740×H940

材质：白蜡木+真皮/超纤皮



名称：餐椅

型号：ES02041

规格：W500×D530×H780(坐高460)

材质：菠萝格



名称：明清灯挂椅

型号：ES04120

规格：W470*D410*H1180

材质：柚木



名称：椅子

型号：ES04122

规格：W800*D690*H600

材质：藤艺+实木+软包



名称：椅子

型号：ES04123

规格：W600*D1240*H920

材质：藤+竹



名称：椅子

型号：ES04124

规格：650*800*670

材质：实木+布艺



名称：矮椅

型号：ES04126

规格：580*770*750

材质：棉麻，海绵，回收旧木



名称：椅子
型号：ES04127
规格：480*500*900
材质：杨木, 藤面, 海绵, 多层板



名称：椅子
型号：ES04140
规格：510*560*900
材质：回收旧木（硬木）



名称：旧木沙发椅
型号：ES04136
规格：850*750*850
材质：回收旧木（硬木），头层牛皮



名称：椅子
型号：ES04129
规格：530*600*780
材质：老榆木



名称：椅子
型号：ES04130
规格：530*600*780
材质：老榆木



名称：休闲椅
型号：ES04134
规格：570*680*720
材质：回收旧木（硬木）



名称：椅子
型号：ES04128
规格：460*590*490
材质：实木，藤编



名称：休闲椅
型号：ES04142
规格：600*730*600
材质：老榆木，藤编



名称：椅子
型号：ES04135
规格：W1700*D1050*H800
材质：回收旧木（硬木）



名称：椅子

型号：ES04137

规格：540*600*770

材质：回收旧木(硬木)，竹编



名称：休闲椅

型号：ES04139

规格：540*660*800

材质：回收旧木(硬木)，藤编



名称：凳子
型号：ES04141
规格：350*350*430
材质：回收旧木（硬木）



名称：吧椅
型号：ES04131
规格：450*450*650
材质：实木



名称：吧椅
型号：ES04132
规格：320*320*440/640/740
材质：回收旧木（硬木）



名称：茶几
型号：DZ-24030
规格：400*400*660
材质：实木



名称: 坐凳
型号: ES04193
规格: W570*D290*H330-360
材质: 老榆木



名称: 马鞍椅
型号: ES04194
规格: W485*D400*H470
材质: 老榆木, 马鞍皮



名称: 单人沙发
型号: ES04196
规格: W775*D815*H730
材质: 实木做旧, 藤编



名称: 椅子
型号: ES04197
规格: W460*D460*H750
材质: 实木, 软包



名称: 玄关台

型号: ES03010

规格: W2100*D400*H770

材质: 实木,手工雕刻, 铁板做旧古铜色





名称：玄关台

型号：ES02026

规格：W1200×D280×H750

材质：老桐木



名称: 玄关台

规格: W1570*D430*H765

型号: ES03012

材质: 榆木面板, 杨木脚



名称: 玄关台

规格: W1600*D450*H960

型号: ES03011

材质: 实木根雕, 大理石



名称：小号龟凳

型号：ES02025-S

规格：W630×D370×H240

材质：白腊木+软包



名称：大号龟凳

型号：ES02025-L

规格：W980×D640×H340

材质：白腊木+软包





名称：昌迪加尔矮凳
型号：ES04121
规格：W390*D320*H460
材质：柚木+布艺软包



名称：凳子
型号：ES04133
规格：440*330*410
材质：回收旧木（硬木）



名称：吧椅
型号：ES04138
规格：440*370*520
材质：粗麻，海绵，松木



名称：北美白蜡木+仿真超纤皮
型号：椅子
规格：450*420*420
材质：DZ-24007



名称: 小木马
规格: W920*D540*H690

型号: ES03043
材质: 老木

名称: 正方形小板凳
规格: W280*D230*H300

型号: ES03041
材质: 缅甸柚木

名称: 长方形小板凳
规格: W335*D160*H260

型号: ES03042
材质: 缅甸柚木



名称：长凳

型号：ES02008

规格：W2200×D280×H460

材质：樟木





名称：狗狗椅
型号：ES02024
规格：W980×D320×H810
(座高450)
材质：樟木+老榆木



名称：长凳

型号：ES04117

规格：1200*300*380

材质：白蜡木



名称：长凳

型号：ES04118

规格：1100*300*406

材质：编绳+榆木



名称：长凳

型号：ES04119-A|ES04119-B|ES04119-C

规格：1200*460*460|1380*460*460|1800*460*460

材质：榆木



名称：长凳

型号：ES02009

规格：W1890×D280×H390

材质：老榆木





名称：条案

型号：ES04083

规格：W1600*D350*H350

材质：老木



名称：梯形长条案

型号：ES04085

规格：W1800*D440*H740

材质：榆木



名称：长凳

型号：DZ-24013

规格：W3000*D300*H400

材质：实木原木



名称: 月亮凳
规格: W1360*D250*H410

型号: ES03058
材质: 樟木



名称：原木条案
型号：ES02057
材质：老榆木



规格： W1300×D300×H700
W1600×D300×H700
W1800×D300×H700
W2000×D300×H700
W1300×D300×H430
W1600×D300×H430
W1800×D300×H430
W2000×D300×H430
可接受订做



名称: 实木茶桌

型号: ES040199

规格: W800*D800*480

材质: 实木



名称: 坐凳

型号: ES040200

规格: W480*D320*H360

材质: 实木



名称：圆餐桌
型号：DZ-24031

规格：φ1100*H750
材质：老榆木



名称：茶台
型号：DZ-24032

规格：790*1400*380
材质：老松木



名称：茶台
型号：DZ-24033

规格：580*1420*360
材质：白蜡木



名称：圆餐桌
型号：DZ-24004

规格：φ1200*H750
材质：面：榆木 腿：杨木




名称：手绘圆桌
型号：DZ-24006

规格：φ800*H750
材质：手绘+实木油漆



名称：雕刻圆桌
型号：DZ-24005

规格：φ800*H750
材质：实木油漆





名称: 屏风

型号: PF03022

规格: W1600*H1800

材质: 板木结合, 手绘画面

名称: 屏风

型号: PF03023

规格: W1500*H1800

材质: 板木结合, 手绘画面

名称: 屏风

型号: PF03023

规格: W2400*H1800

型号: PF03024

材质: 板木结合, 手绘画面



名称：屏风
规格：2000*500四扇

型号：PF03028
材质：板木结合，手绘画面



名称：屏风
规格：1800*500三扇

型号：PF03029
材质：板木结合，手绘画面



名称：屏风
规格：1800四扇

型号：PF03026
材质：板木结合，手绘画面



名称：屏风

型号PF03025

规格：2000*50六扇

材质：板木结合，手绘画面



名称：屏风

型号：PF03027

规格：1800*800两扇

材质：板木结合，手绘画面



名称: 雕塑

型号: KZ03225 (雕塑) KZ03226 (底座)

规格: 650*460*1500/ 400*420*900

材质: 老木



名称: 落地摆件

型号: KZ03228

规格: W500*D300*H1600

材质: 实木



名称: 落地摆件

型号: KZ03238

规格: W200*D150*H1620

材质: 老木



名称: 花器

型号: KZ03229

规格: W300*H1030

材质: 实木



149

名称：老木摆件

型号：KZ03235 /KZ03236 / KZ03237

规格：W460*D230*H560/W520*D150*H360/W170*D1500*H550

材质：木制，铁艺



147

名称: 雕塑

规格: W450*D320*H1950

型号: ES02055

材质: 老桐木



148

名称: 灯筒

规格: W260*D330*H1250


型号: ES02056

材质: 樟木



150

名称: 烛台
型号: LT03615
规格: W380*D180*H125
材质: 铁艺, 木制



151

名称: 烛台
型号: LT03614
规格: W240*D140*H190
材质: 铁艺, 木制

152



名称: 香插
型号: KZ03233
规格: W180*D110*H40
材质: 木制

153



名称: 香插
型号: KZ03234
规格: W200*D130*H80
材质: 木制



160

名称: 花器

规格: W200*H380/W200*H300

型号: KZ03251/KZ03252

材质: 实木



161

名称: 花器

规格: W550*H500

型号: KZ03253

材质: 樟木



162

名称: 花器

规格: W350*H500

型号: KZ03254

材质: 老木

163

名称:果盘

型号: KZ03224

规格: W540*D260*H140

材质: 老木



165

名称:果盘

型号: KZ03221

规格: W515*D520*H55

材质: 实木



167

名称:烛台

型号: LT03613

规格: W170*D80*H710

材质: 铁艺



164

名称:果盘

型号: KZ03222

规格: W210*D240*H170

材质: 实木



166

名称:果盘

型号: KZ03223

规格: W625*D185*H50

材质: 柚木



名称: 木马

型号: ES04073

规格: W880*D210*H720

材质: 樟木+老车轮



名称: 木马

型号: ES04055

规格: W930*D530*H700

材质: 榆木



168

名称: 摆件
规格: W375*D230*H25



型号: KZ03241
材质: 柚木



169

名称: 杯子
规格: W145*D90*H60

型号: KZ03242
材质: 柚木

170



名称: 柚木碗
规格: W130*H50

型号: KZ03254
材质: 柚木



154

名称: 台灯

规格: W180*D165 (灯罩420) *H520



型号: LT03611

材质: 实木



155

名称: 落地灯

规格: W165*D165 (灯罩350) *H1450



型号: LT03612

材质: 实木



156

名称: 烛台
规格: W180*H360

型号: LT03619
材质: 铁艺, 做旧



157

名称: 高烛台
规格: W195*H1500~W125*300

型号: LT03617
材质: 铁艺, 做旧



158

名称: 木烛台
规格: W145*D115*H335

型号: LT03618
材质: 实木做旧



159



名称：烛台

型号：LT03620

规格：W150*D260*H1340/W150*D260*H1120/W150*D260*H610/W150*D260*H620

材质：老木拼接，铁艺

BZ03312



BZ03313



170

名称: 抱枕

型号: BZ03312

规格: 450*450

材质: 手工缝制

171

名称: 抱枕

型号: BZ03315

规格: 550*380

材质: 手工缝制



BZ03311



BZ03314

